


Roller Coaster Physics Gizmo Answer Key

 **Gizmos**


Name: Date:

Student Exploration: Roller Coaster Physics

Directions: Follow the instructions to go through the simulation. Respond to the questions and prompts in the orange boxes.

Vocabulary: friction, gravitational potential energy, kinetic energy, momentum


Prior Knowledge Questions (Do these BEFORE using the Gizmo.)
Sally gets onto the roller coaster car, a bit nervous already. Her heart beats faster as the car slowly goes up the first long, steep hill.



- What happens at the beginning of every roller coaster ride?
- Does the roller coaster ever get higher than the first hill? Explain.

Gizmo Warm-up

The Roller Coaster Physics Gizmo models a roller coaster with a toy car on a track that leads to an egg. You can change the track or the car. For the first experiment, use the default settings (Hill 1 = 70 cm, Hill 2 = 0 cm, Hill 3 = 0 cm, 35-g car).



- Press **Play** (▶) to roll the 35-gram toy car down the track. Does the car break the egg?
- Click **Reset** (↺). Set **Hill 1** to 80 cm, and click **Play**. Does the car break the egg?
- Click **Reset**. Lower **Hill 1** back to 70 cm and select the 50-gram toy car. Click **Play**. Does the 50-gram car break the egg?
- What factors seem to determine whether the car will break the egg?

Reproduction for educational use only. Public sharing or posting prohibited. © 2020 ExploreLearning™ All rights reserved.

Roller coaster physics gizmo answer key is an essential tool for both educators and students who are delving into the fascinating world of physics through interactive learning. The Roller Coaster Physics Gizmo is a simulation that allows users to design and test their own roller coasters, exploring the principles of energy, motion, and forces in a fun and engaging way. This article will provide an in-depth look at the Roller Coaster Physics Gizmo, its educational benefits, and a comprehensive answer key to help you understand the concepts better.

Understanding the Basics of Roller Coaster

Physics

Roller coasters are thrilling rides that rely on fundamental physics principles. To appreciate the mechanics behind these rides, one must understand several key concepts, which include:

Kinetic and Potential Energy

- Potential Energy (PE): This is the stored energy an object has due to its position. At the top of a roller coaster, the car has maximum potential energy.
- Kinetic Energy (KE): This is the energy of motion. As the coaster descends, potential energy converts into kinetic energy, increasing the car's speed.

Energy Conservation

The law of conservation of energy states that energy cannot be created or destroyed, only transformed. In a roller coaster, the total mechanical energy (the sum of potential and kinetic energy) remains constant if we ignore friction and air resistance.

Forces Acting on a Roller Coaster

Several forces play a vital role in the functioning of a roller coaster:

- Gravity: This force pulls the coaster downward, affecting its speed and acceleration.
- Friction: This force opposes motion and can reduce the speed of the coaster.
- Normal Force: This is the force exerted by the track on the coaster, which acts perpendicular to the surface.

Using the Roller Coaster Physics Gizmo

The Roller Coaster Physics Gizmo allows users to create roller coaster designs virtually, making it an excellent educational tool for understanding physics concepts. Here's how you can effectively use the Gizmo:

Designing Your Roller Coaster

1. Choose Your Starting Point: Begin by selecting the height of the first drop. The higher the starting point, the more potential energy is available.
2. Add Hills and Loops: Incorporate various elements such as hills, loops, and turns. Each design will impact the energy transformation throughout the ride.
3. Test Your Design: Launch the roller coaster and observe the results. Note how the height, speed, and energy change throughout the ride.

Analyzing the Results

After testing your coaster, it's crucial to analyze the data. Look for:

- Changes in speed at various points.
- The relationship between height and speed.
- Any points where the coaster loses energy due to friction.

Roller Coaster Physics Gizmo Answer Key

To aid your understanding of the Gizmo, here is a comprehensive answer key covering common questions and challenges typically encountered when using the Roller Coaster Physics Gizmo.

Common Questions and Answers

1. What happens to potential energy as the coaster descends?
 - As the coaster descends from a height, its potential energy decreases while its kinetic energy increases, resulting in an increase in speed.
2. How does adding loops affect the coaster's speed?
 - Adding loops requires a certain speed to maintain motion through the loop. If the coaster slows down too much, it may not make it through the loop, illustrating the need for sufficient kinetic energy.
3. Why does friction slow down the roller coaster?
 - Friction is a force that opposes motion. It converts some of the mechanical energy into thermal energy, resulting in a loss of speed as the coaster travels along the track.
4. What is the ideal height for the initial drop?
 - The ideal height depends on the design of the coaster. However, a higher

initial drop generally provides more potential energy, leading to increased speed and momentum throughout the ride.

5. How can I improve my roller coaster design?

- To enhance your design, ensure that the coaster maintains enough speed through all elements, avoid excessive friction, and experiment with different shapes and heights to optimize energy transfer.

Educational Benefits of the Roller Coaster Physics Gizmo

The Roller Coaster Physics Gizmo is not just a fun simulation; it serves various educational purposes:

Engagement and Motivation

Students are more likely to engage with physics concepts when they can visualize and manipulate them. The interactive nature of the Gizmo encourages exploration and experimentation.

Conceptual Understanding

By designing and testing roller coasters, students gain a deeper understanding of energy transformation, forces, and motion. This hands-on approach reinforces theoretical knowledge.

Critical Thinking and Problem Solving

Creating a successful roller coaster design requires critical thinking and problem-solving skills. Students must analyze results, troubleshoot issues, and make adjustments to optimize their designs.

Conclusion

The **roller coaster physics gizmo answer key** is a valuable resource for educators and students alike, serving as a guide through the intricate world of physics. By understanding the principles of energy conservation, the forces at play, and how to effectively use the Gizmo, students can develop a robust comprehension of physics in a fun, engaging manner. Through this interactive simulation, learners can appreciate the thrill of roller coasters

while mastering fundamental scientific concepts, making physics not just educational but also exhilarating.

Frequently Asked Questions

What is the primary physics concept demonstrated by roller coasters in the Gizmo simulation?

The primary physics concept demonstrated is the transformation of potential energy into kinetic energy as the coaster moves through different heights and speeds.

How does the shape of a roller coaster track affect the speed of the coaster according to the Gizmo?

The shape of the roller coaster track affects the speed by altering the gravitational potential energy; steeper drops increase speed due to a greater conversion of potential energy into kinetic energy.

What role does friction play in roller coaster dynamics as shown in the Gizmo?

Friction acts as a force that opposes motion, which can reduce the speed of the roller coaster and is an important factor in calculating overall energy efficiency.

In the Gizmo, how can adjusting the height of the initial drop impact the coaster's performance?

Adjusting the height of the initial drop affects the amount of potential energy available; a higher drop generally results in a faster initial speed and more thrilling ride.

What safety considerations are highlighted in the Gizmo regarding roller coaster design?

Safety considerations include ensuring that the coaster has enough kinetic energy to complete loops and turns without stalling, as well as managing forces experienced by riders.

How does the concept of centripetal force apply to roller coasters in the Gizmo simulation?

Centripetal force is crucial for keeping the coaster on its circular paths, especially in loops and turns, where it must counteract the inertia of the riders.

What educational benefits does the roller coaster physics Gizmo provide for students learning about energy and motion?

The Gizmo provides a hands-on, interactive experience that allows students to visualize and manipulate variables, enhancing their understanding of energy conservation, forces, and motion in a fun context.

Find other PDF article:

<https://soc.up.edu.ph/37-lead/Book?trackid=dMf83-0318&title=levels-of-assistance-chart-physical-therapy.pdf>

Roller Coaster Physics Gizmo Answer Key

Roller.ru - все про роликовые коньки, ролики и роллеров

Роликовые коньки: где купить ролики, как выбрать роликовые коньки, как кататься на роликовых коньках, где найти компанию для катания на роликах

Школа новичка: первые шаги на роликах

Школа новичка: первые шаги на роликах Эта статья предназначена для новичков на роликах. Если вы уже прошли этот этап - читайте про фишки и трюки на роликах Чтобы ...

Главная страница - Роликовые коньки на RolleR.ru

Ролики: Взаимопомощь Здесь можно задать любые вопросы о роликах, оборудовании, местах для катания и др. Регистрация не требуется Темы:7842 / Сообщения:100296 ...

Ролики: Разговоры - Просмотр форума - Роликовые коньки на ...

Кто сейчас на конференции Сейчас этот форум просматривают: Google [Bot] и гости: 6

Учимся кататься на роликах - roller.ru

Как научиться тормозить на роликах - основное. Серьезные Аргументы о штатнике. Торможение штатным тормозом Первые 5 способов торможения на роликах при ...

Выбор роликов и всего, что с ними связано

Ролики для чайников. Часть 2 8 Правил выбора детских роликов Агрессивные ролики маленького размера Как выбрать ролики для агрессива Выбор слаломных роликов ...

Главная страница - Роликовые коньки на RolleR.ru

Разделы форумов Обязательно ознакомьтесь с правилами перед первым посещением форума. Прежде чем заявить новую тему в форуме, обратите внимание на тематику ...

08 февраля / Шатура/Долгуша / Лайт ... - roller.ru

Апр 20, 2017 · 08 февраля / Шатура/Долгуша / Лайт версия прогулки на коньках. - Просмотр темы - Роликовые коньки на RolleR.ru Главная / Форум

Таблица размеров роликов для разных фирм

Когда вы оказываетесь в огромном магазинчике с роликами, нужно помнить... что размеры, предоставляемые разными фирмами - отличаются друг от друга. В таблице внизу - ...

Что за фигня? - Просмотр темы - Роликовые коньки на RolleR.ru

Mar 14, 2025 · Вы не можете начинать темы Вы не можете отвечать на сообщения Вы не можете редактировать ...

Roller.ru - все про роликовые коньки, ролики и роллеров

Роликовые коньки: где купить ролики, как выбрать роликовые коньки, как кататься на роликовых коньках, где найти компанию для катания на роликах

Школа новичка: первые шаги на роликах

Школа новичка: первые шаги на роликах Эта статья предназначена для новичков на роликах. Если вы уже прошли этот этап - читайте про фишки и трюки на роликах Чтобы развеять вашу возможную неуверенность, скажу, что ...

Главная страница - Роликовые коньки на RolleR.ru

Ролики: Взаимопомощь Здесь можно задать любые вопросы о роликах, оборудовании, местах для катания и др. Регистрация не требуется Темы:7842 / Сообщения:100296 Последнее сообщение: 08 июл 2025 09:53 от igmar Ролики: ищу компанию ...

Ролики: Разговоры - Просмотр форума - Роликовые коньки на ...

Кто сейчас на конференции Сейчас этот форум просматривают: Google [Bot] и гости: 6

Учимся кататься на роликах - roller.ru

Как научиться тормозить на роликах - основное. Серьезные Аргументы о штатнике. Торможение штатным тормозом Первые 5 способов торможения на роликах при движении вперед Вторые 5 способов торможения при движении вперед ...

Выбор роликов и всего, что с ними связано

Ролики для чайников. Часть 2 8 Правил выбора детских роликов Агрессивные ролики маленького размера Как выбрать ролики для агрессива Выбор слаломных роликов Выбор роликов для даунхилла Ролики для чайников Как ...

Главная страница - Роликовые коньки на RolleR.ru

Разделы форумов Обязательно ознакомьтесь с правилами перед первым посещением форума. Прежде чем заявить новую тему в форуме, обратите внимание на тематику раздела.

08 февраля / Шатура/Долгуша / Лайт ... - roller.ru

Apr 20, 2017 · 08 февраля / Шатура/Долгуша / Лайт версия прогулки на коньках. - Просмотр темы - Роликовые коньки на RolleR.ru Главная / Форум

Таблица размеров роликов для разных фирм

Когда вы оказываетесь в огромном магазинчике с роликами, нужно помнить... что размеры, предоставляемые разными фирмами - отличаются друг от друга. В таблице внизу - соответствие размеров роликов разных фирм. Поэтому ...

Что за фигня? - Просмотр темы - Роликовые коньки на RolleR.ru

Mar 14, 2025 · Вы не можете начинать темы Вы не можете отвечать на сообщения Вы не можете редактировать ...

Unlock the secrets of 'roller coaster physics' with our detailed gizmo answer key! Discover how forces shape thrilling rides. Learn more now!

[Back to Home](#)